

PRESENTACIÓN DE DATOS Y CONCLUSIONES MESAS DE TRABAJO

Estudio Sociológico Sobre la Juventud de Tenerife



Tenerife Joven

Juventud | Cabildo de Tenerife

Variables trabajadas

autonomía económica - situación laboral - forma en la que encontraron su primer empleo - nivel de estudios requerido para la formación actual - ocupación actual

Percepción de los datos en los grupos

Sintonías parciales entre las impresiones de los grupos de trabajo y los datos recogidos en las gráficas. No se recogen datos para jóvenes en situación de vulnerabilidad social ni del tercer sector

Valoración de datos de la Infografía

Algunos datos valorados negativamente. Otros, de manera positiva y otras con una valoración intermedia.

Principales propuestas de actuación

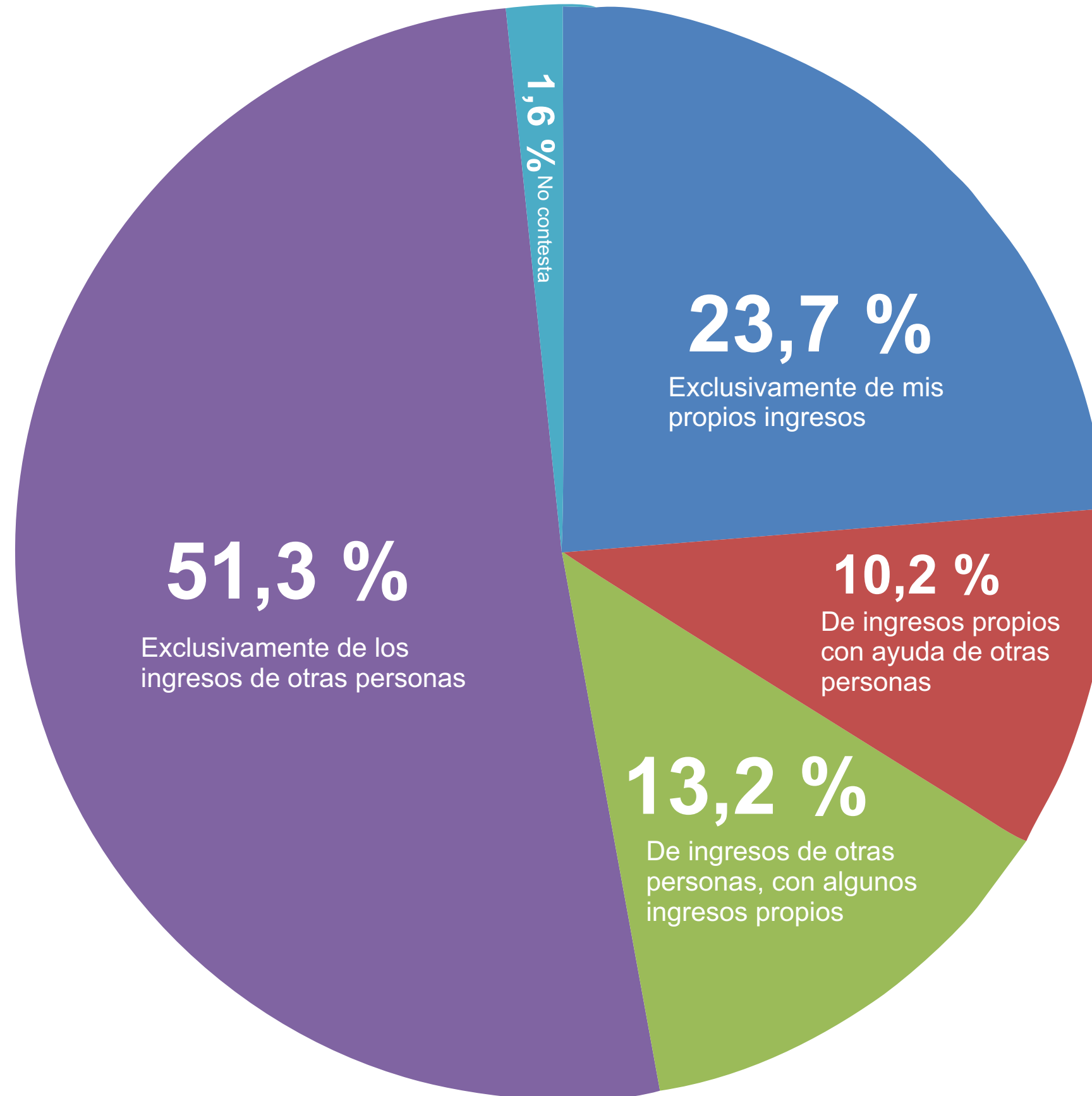
EMPLEO FORMACIÓN Y SITUACIÓN ECONÓMICA



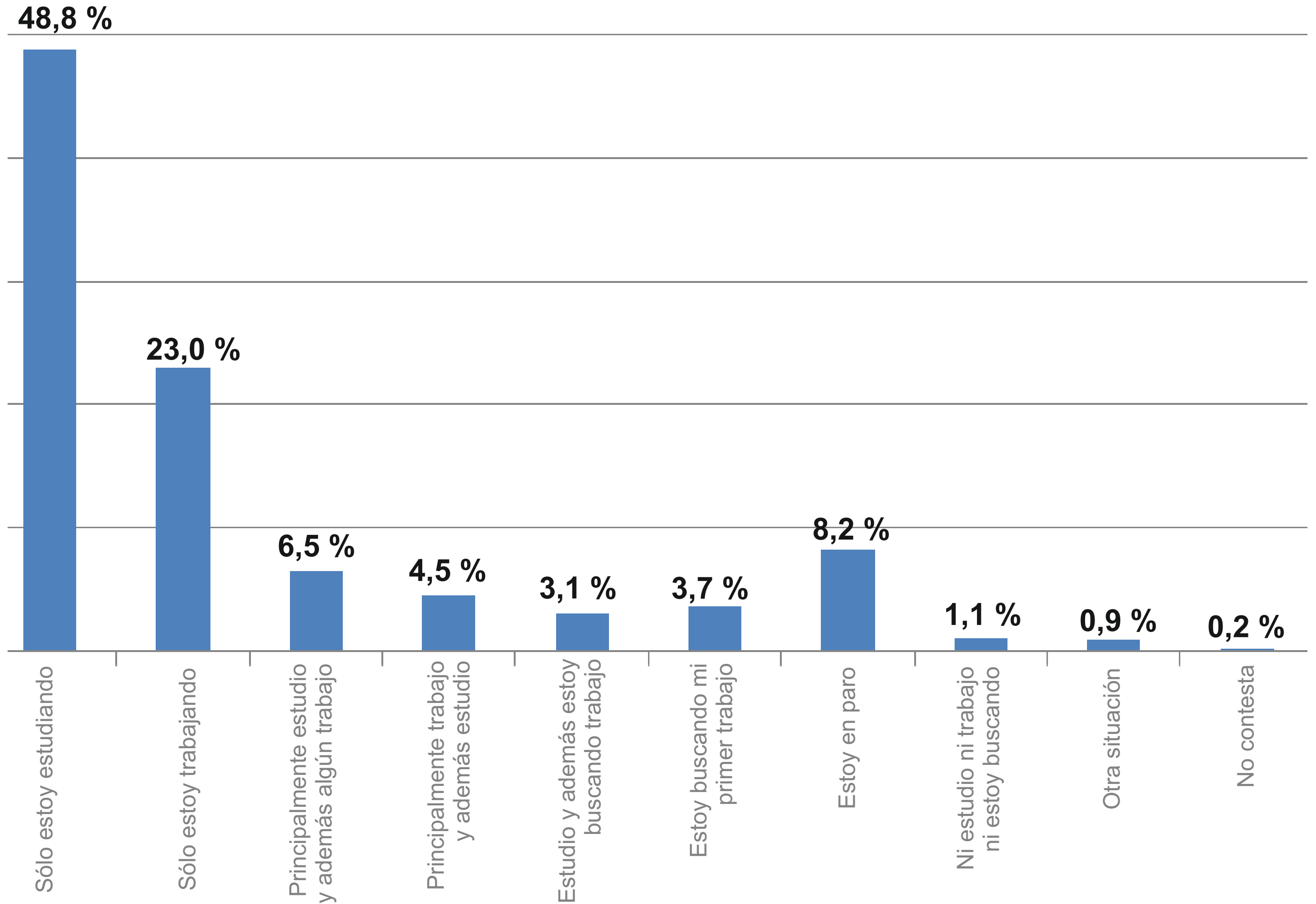
Tenerife Joven

Juventud | Cabildo de Tenerife

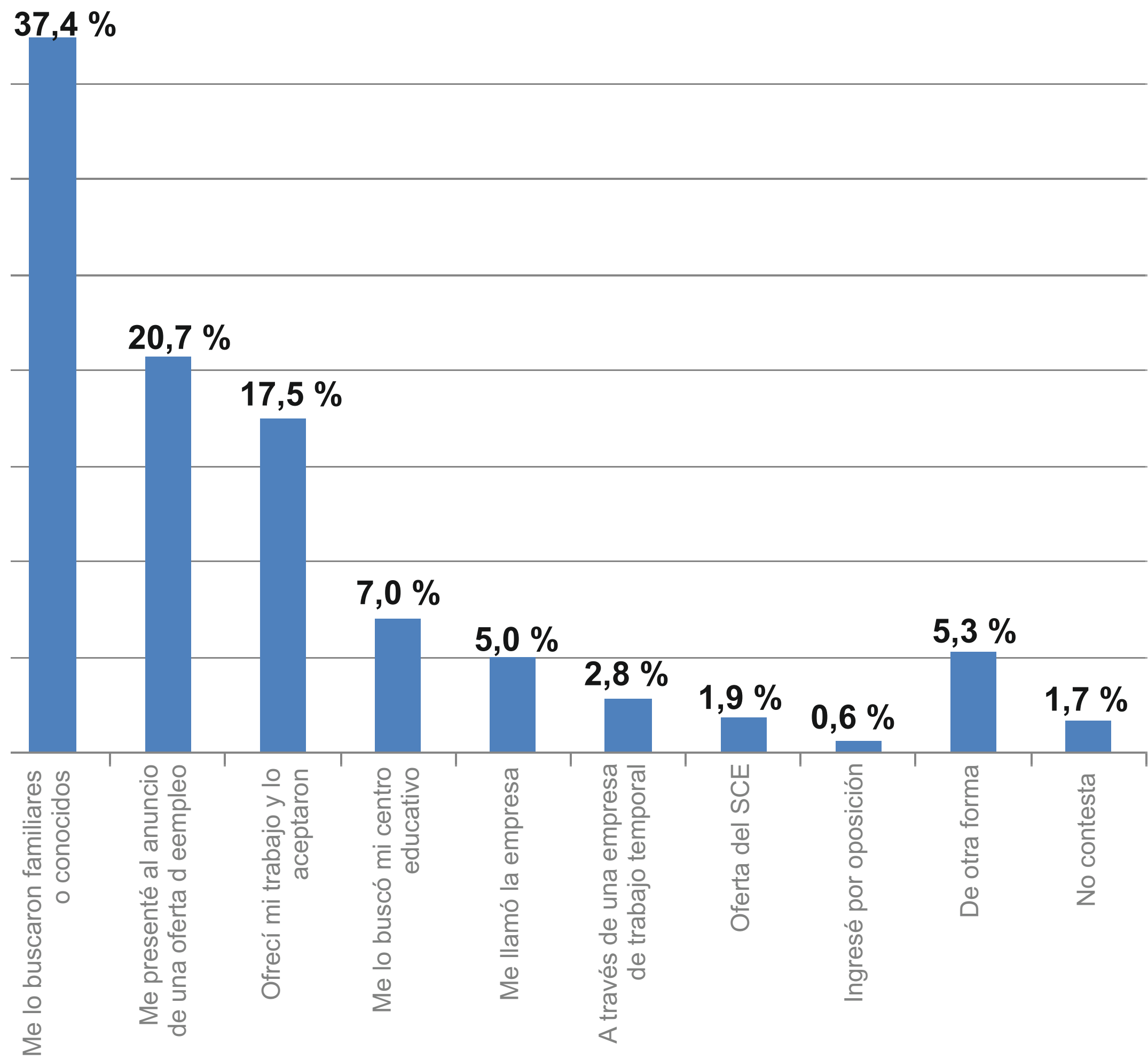
AUTONOMÍA ECONÓMICA



SITUACIÓN LABORAL

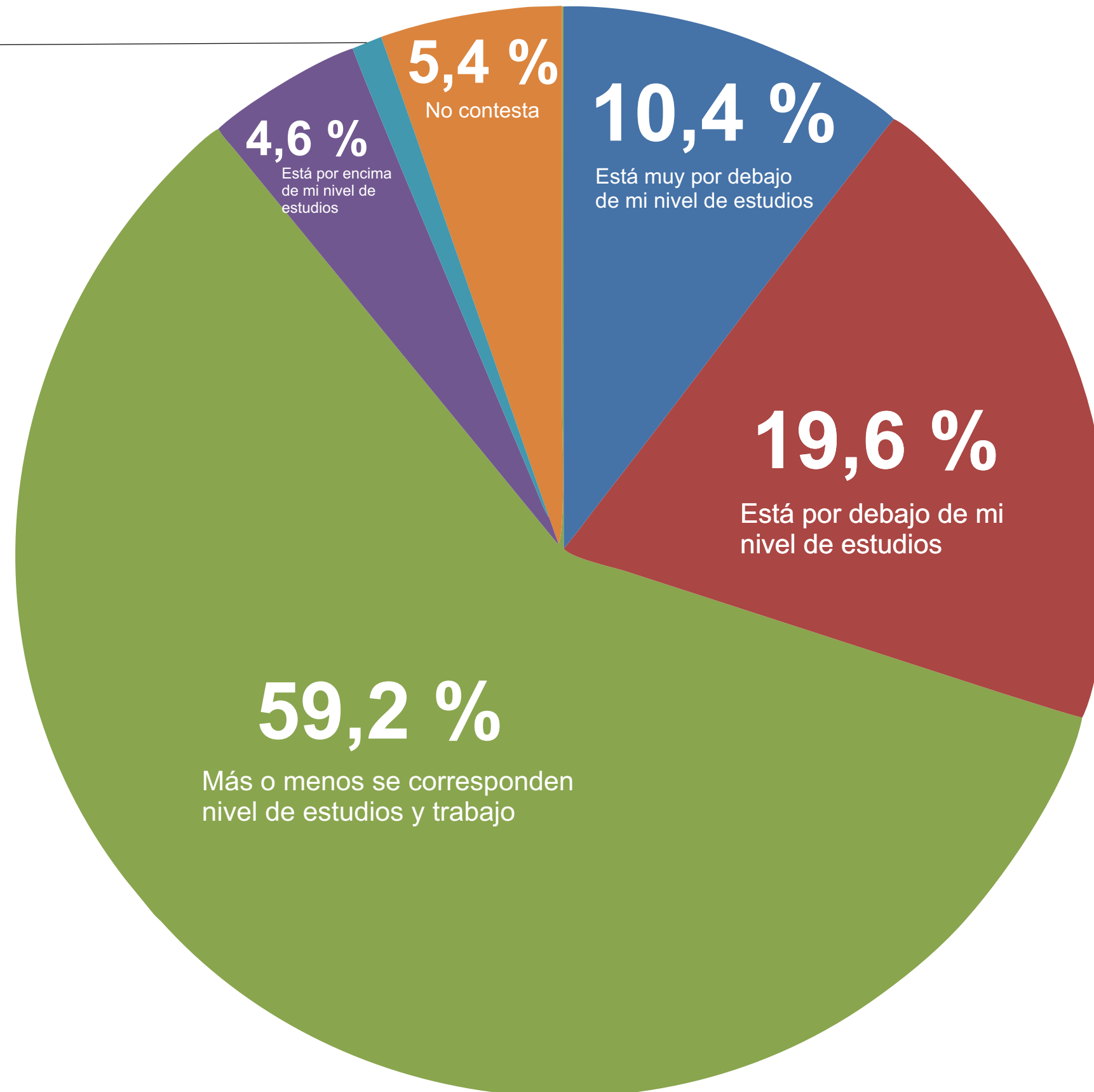


FORMA EN LA QUE ENCONTRARON SU PRIMER TRABAJO REMUNERADO

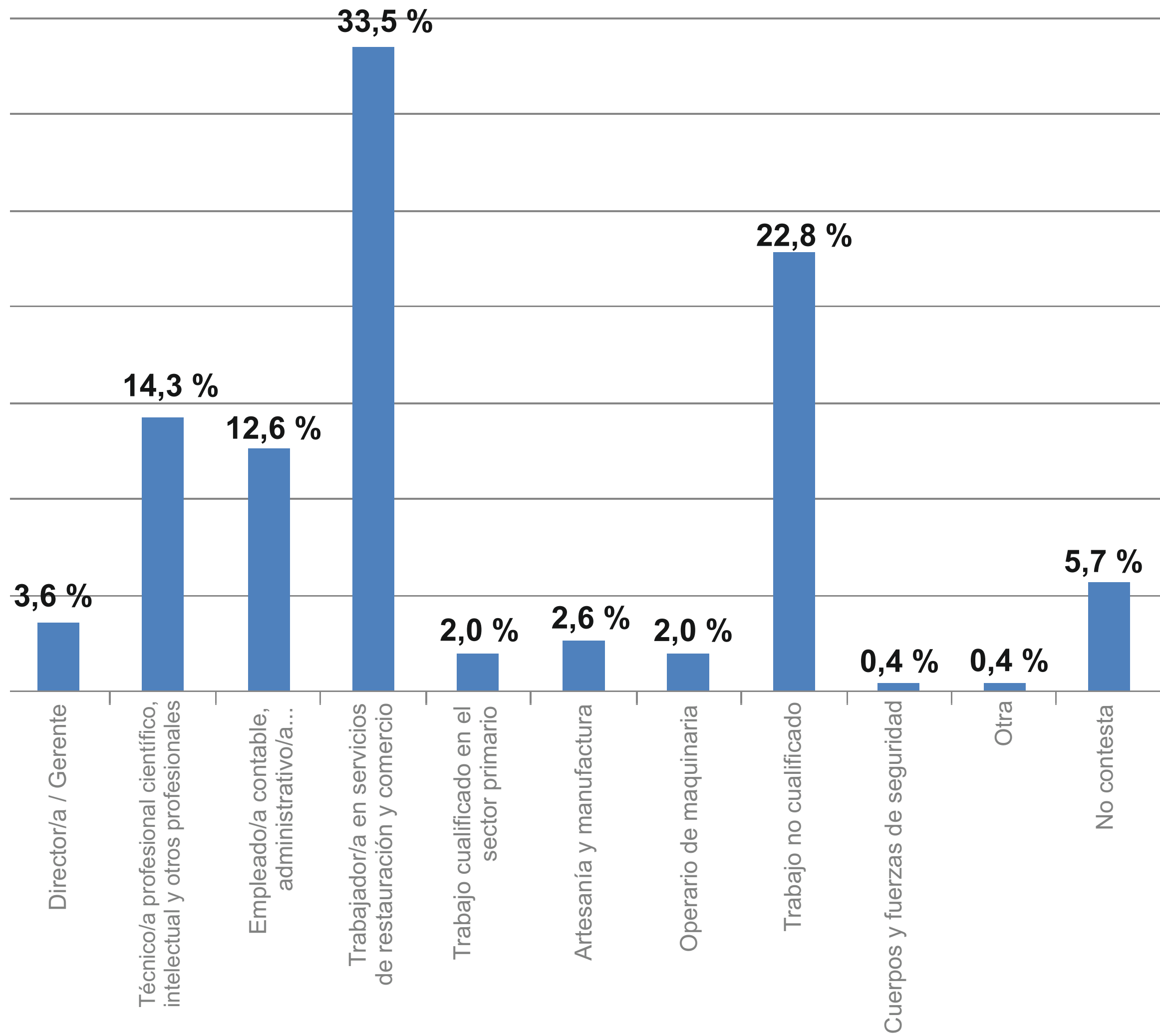


NIVEL DE ESTUDIOS REQUERIDO PARA LA OCUPACIÓN ACTUAL

0,9 %
Está muy por encima
de mi nivel de estudios



OCUPACIÓN ACTUAL



VALORACIÓN DE
INFOGRAFÍA Y
PROPUESTAS DE
ACTUACIÓN

Estudio Sociológico Sobre la Juventud de Tenerife



Tenerife Joven

Juventud | Cabildo de Tenerife



64,5 %

**Depende de otras
personas
económicamente**

PROPUESTA DE ACTUACIÓN

Fomentar la figura del integrador/a y/o educador/a social en los centros educativos.

Impulsar, crear la colaboración entre los centros educativos y el tejido productivo

Fomentar el alquiler social creando políticas que regulen el sistema de alquileres a nivel autonómico



39,6 %

**Dice estar buscando
cualquier trabajo**

PROPUESTA DE ACTUACIÓN

Adaptar las funciones del Servicio Canario de Empleo a la realidad de los/as jóvenes.



33,5 %

**Abandona sus
estudios por
motivos económicos**

PROPUESTA DE ACTUACIÓN

Aumentar y mejorar los canales de información sobre los procedimientos que se deben seguir en las becas, mecanismos de inscripción y fiscalización.

Reestructurar y mejorar las políticas de formación de empleo para facilitar la inserción en el tejido productivo y las ventajas fiscales.



59,2 %

**Su empleo se
corresponde con su
nivel formativo**

PROPUESTA DE ACTUACIÓN

Fomentar, ampliar y mejorar la formación
permanente (continua y constante)



7,5 %

**Trabajan por cuenta
propia (son
autónomos/as)**

PROPUESTA DE ACTUACIÓN

Aumentar la tarifa plana para autónomos. Impulsar los laboratorios de talentos.

Educación empresarial, fomento de la actitud empresarial. Coordinación de las instituciones, agencias u organizaciones relacionadas con el autoempleo.